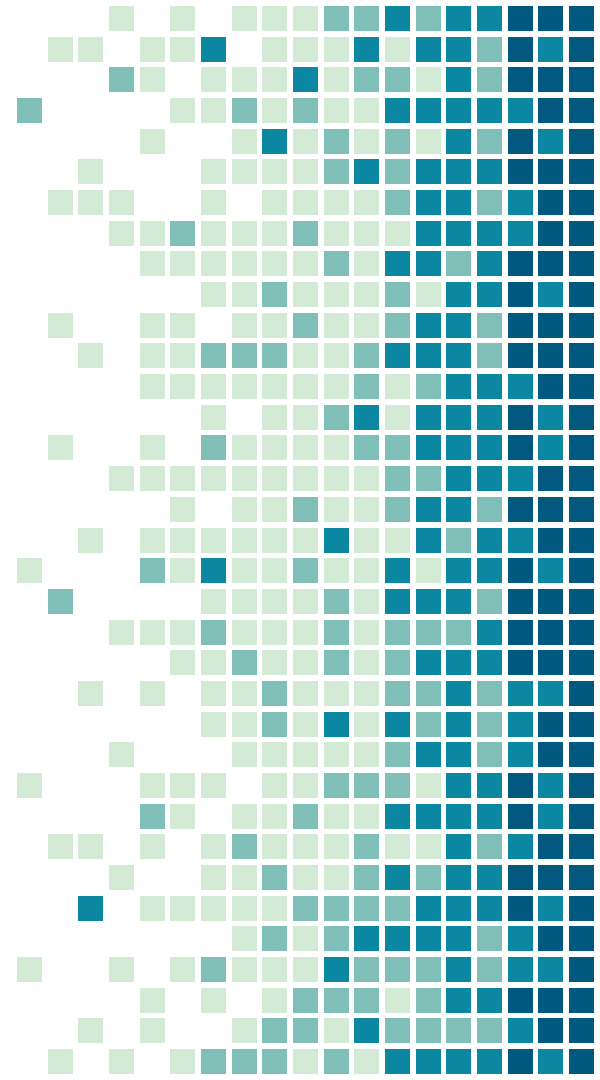


FACULDADE

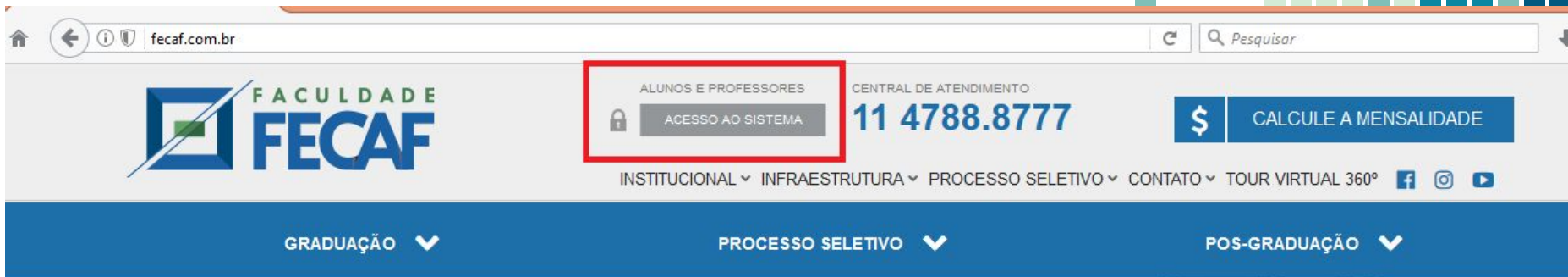


REMATRÍCULA

Termo Aditivo do Contrato



Acessar o site: www.fecaf.com.br, ir na opção
ACESSO AO SISTEMA



The screenshot shows the top navigation bar of the FECAF website. On the left is the FECAF logo. In the center, there is a menu for 'ALUNOS E PROFESSORES' with a sub-button for 'ACESSO AO SISTEMA' highlighted by a red rectangle. To the right of this is the 'CENTRAL DE ATENDIMENTO' with the phone number '11 4788.8777'. Further right is a button labeled 'CALCULE A MENSALIDADE' with a dollar sign icon. Below these elements is a horizontal navigation menu with links for 'INSTITUCIONAL', 'INFRAESTRUTURA', 'PROCESSO SELETIVO', 'CONTATO', and 'TOUR VIRTUAL 360°', each with a dropdown arrow. At the bottom of the page, there is a dark blue navigation bar with three main categories: 'GRADUAÇÃO', 'PROCESSO SELETIVO', and 'POS-GRADUAÇÃO', each with a dropdown arrow.

Tela inicial com as principais informações



Acesso Rápido



Caixa de
mensagem



Notas e faltas



Financeiro



Responder
avaliação



Acesso à
biblioteca
MultAcervo

Quadro de Avisos

QrCode

Baixe o aplicativo Mentor Mobile, vá na opção de Adicionar Instituição e clique em QR CODE.

Depois aponte a câmera do celular/tablet para o QR CODE e o seu acesso será adicionado ao seu dispositivo automaticamente.

Caso não desejar utilizar o QR CODE, basta digitar a sigla FECAF no aplicativo.



Andamento do curso - % Concluído

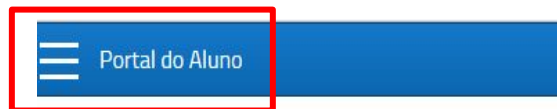


Parcelas em Aberto

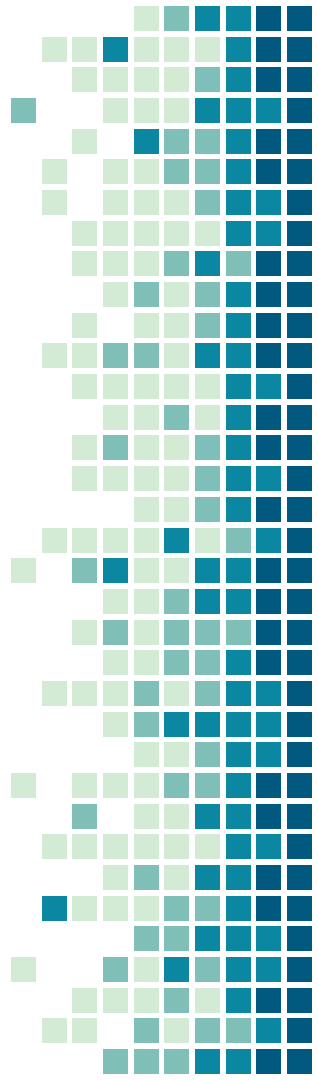
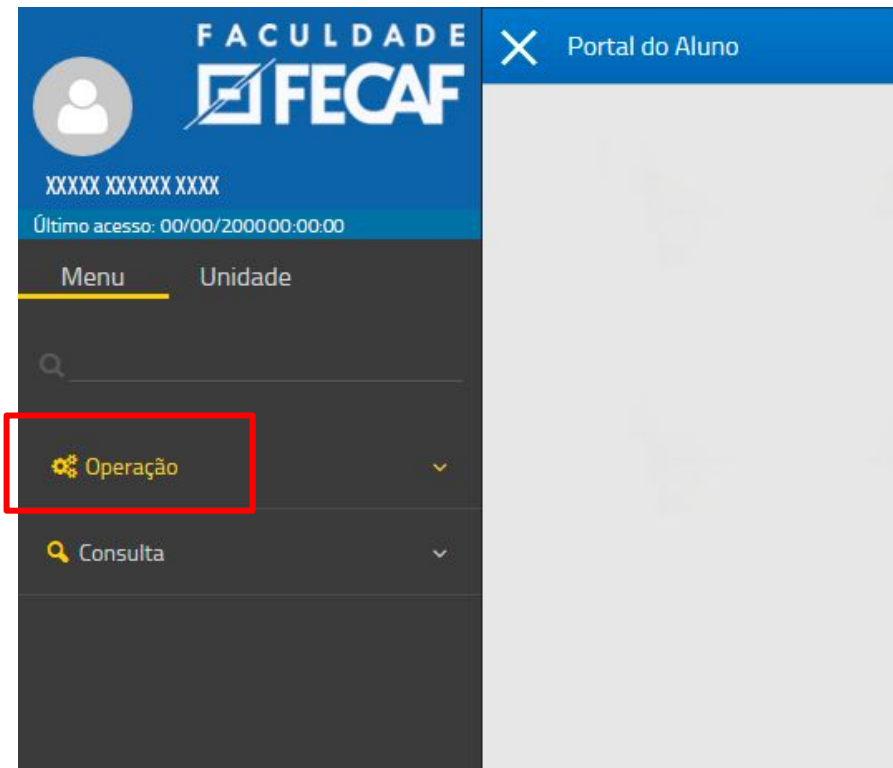


Próximas provas e trabalhos


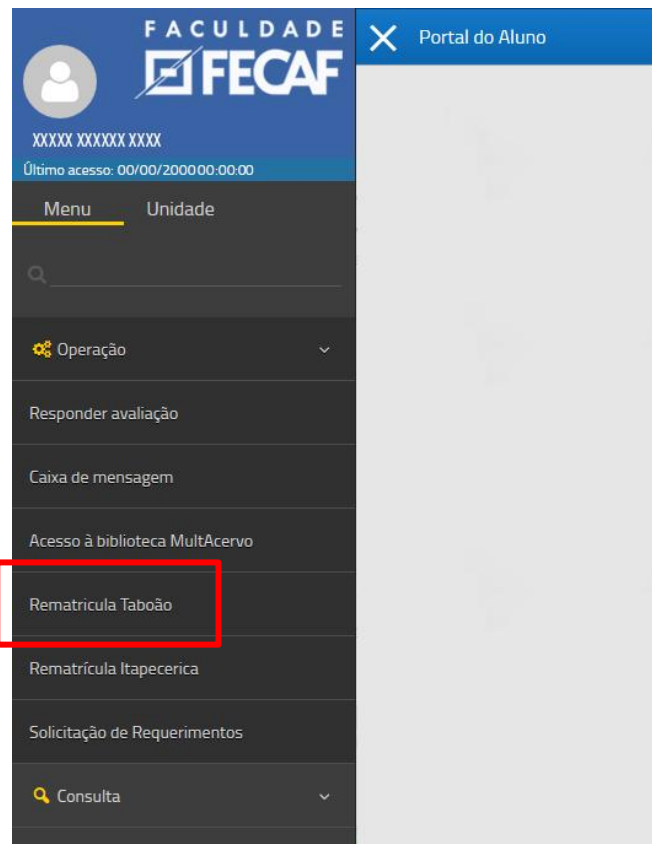
Para rematrícula, clicar em *Portal do Aluno*



Clicar na opção *Operação*



Clicar na opção *Rematrícula Taboão*



Clicar na opção *Iniciar Matrícula*

> Rematricula Taboão

⚠ Clique no botão "Iniciar matrícula", "Continuar matrícula" ou "Imprimir relatórios" abaixo do curso para realizar o processo de matrícula (estes botões só serão apresentados se o curso estiver dentro do período de matrícula).

Seleção de curso(s)

XXXXXXXXXXXXXXXXXXXX

REMATRICULA 2000.0 para o período de 00/00/2000 00:00 à 00/00/2000 00:00.

▶ Iniciar matrícula

Selecionar a opção *Estou de acordo*

Portal do Aluno

Rematricula Taboão

Leia o termo de aceite. Em seguida, marque a caixa de marcação "Estou de acordo" e clique no botão "Próximo" para continuar o processo.

Termos da matrícula

Aluno(s)
0000 -XXXXXXXXXXXXXXXXXXXX

Prezado (a) Aluno (a),

Informamos que a Rematricula para o 2º semestre de 2018 deverá ser realizada no período de 18 de junho de 2018 a 09 de julho de 2018. Realizaremos TODO o processo de Rematricula on line, por meio do Sistema Acadêmico "Mentor Web". Os boletos bancários para pagamento (Referente ao 2º semestre de 2018 – julho a dezembro), estarão disponíveis na Central do Aluno. Caso tenha alguma dificuldade para emissão, entre em contato com nosso atendimento financeiro ou atendimento de secretaria para orientações.

Para renovação da Matrícula você deverá acessar o Link "Rematricula" e ACEITAR os termos constantes no "Termo Aditivo do Contrato".

IMPORTANTE
O aluno somente estará matriculado quando:

- Aceitar digitalmente o "Termo Aditivo do Contrato" disponibilizado na Central do Aluno e,
- Efetivar o pagamento da 1ª parcela da Semestralidade até 09/07/2018.

OBSERVAÇÃO: Apenas o pagamento do boleto bancário NÃO caracteriza a renovação da matrícula, assim como apenas o Aceite do "Termo Aditivo do Contrato", sem o pagamento da 1ª parcela, também não efetivará sua matrícula.

- Reajuste das Parcelas para o 2º semestre de 2018
Informamos que para o 2º semestre de 2018, as parcelas de todos os cursos serão reajustadas em 2,00% (dois por cento).

- Desconto de Antecipação de Pagamento
O aluno que realizar o pagamento do boleto até 05 (cinco) dias antes da data do vencimento, receberá um desconto de antecipação de 5%.

Estou de acordo

Clicar no botão *Matricular*

Portal do Aluno 🔔¹⁶ ☰

> Rematricula Taboão

⚠️ Informe a turma para nova matrícula e clique no botão "Matricular". Em seguida, clique no botão "Próximo" para continuar o processo.

Escolha de turma

Aluno(s)
0000 - XXXXXXXXXXXXXXXXXXXX

Período letivo
Conforme período letivo da turma

Curso
00 - XXXXXXXXXXXXXXX

Turma
XXXXX ▾

Matricular

Clicar no botão *Próximo*

Portal do Aluno

Rematricula Taboão

Processo executado com **sucesso**, clique aqui para visualizar as ocorrências.

Informe a turma para nova matrícula e clique no botão "Matricular". Em seguida, clique no botão "Próximo" para continuar o processo.

Próximo

Escolha de turma

Aluno(s)
0000 - XXXXXXXXXXXXXXXXXXXX

Período letivo
Conforme período letivo da turma

Curso
00 - XXXXXXXXXXXXXXX

Turma
XXXX

Rematrícula realizada com sucesso!

Portal do Aluno 16

> Rematrícula Taboão

Relatório(s)

Processo de matrícula realizado com sucesso!

Clique no(s) relatório(s) abaixo para impressão.

[Termo aditivo ao contrato \(C832\)](#)

Maiores Informações:

secretaria@fecaf.com.br

